

***¿Cómo configurar una contraseña de acceso a SATI-Q en su equipo?***

## ¿ Cómo asignar una contraseña ?

Si Ud. desea colocar una clave de ingreso al Sistema SATI-Q puede realizar el siguiente procedimiento

- 1- Acceder a la pantalla de ingreso a SATI-Q
- 2- Seleccionar **Contraseña de Sistema**



4.0.97

 **SATI-Q**<sup>®</sup>  
Sociedad Argentina de Terapia Intensiva  
Niceto Vega 4615-17 - Buenos Aires - Argentina

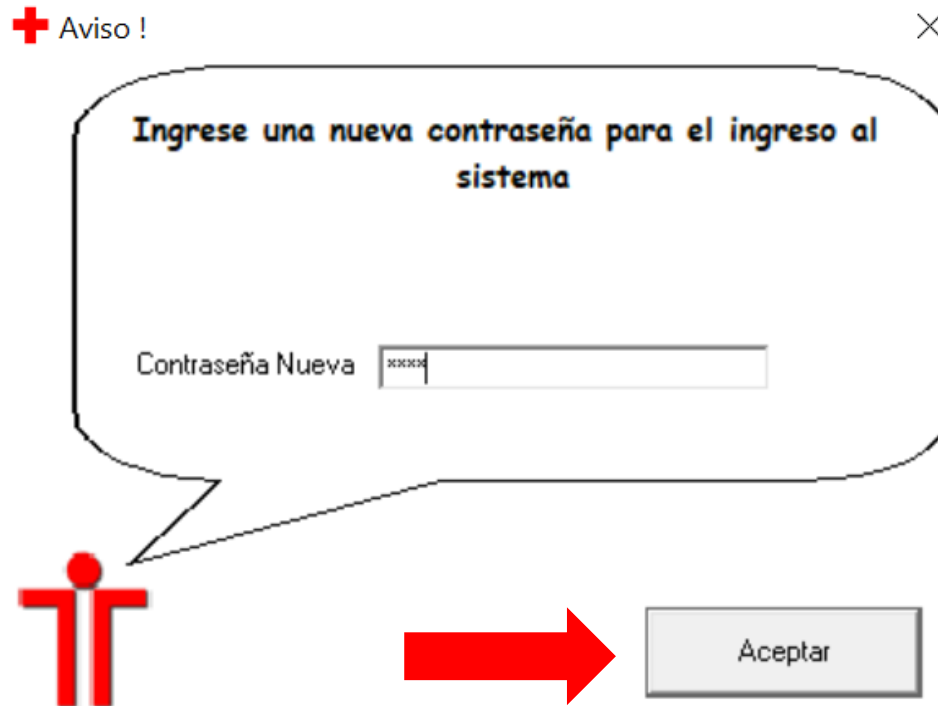
Continuar

Coordinación Médica: Comité de Gestión, Calidad y Escores - SATI  
Desarrollo y Diseño: HARDINEROS ©

Contraseña del Sistema

3- El Sistema le solicita Ingresar la contraseña que Ud. desee  
Puede elegir por ejemplo: nene

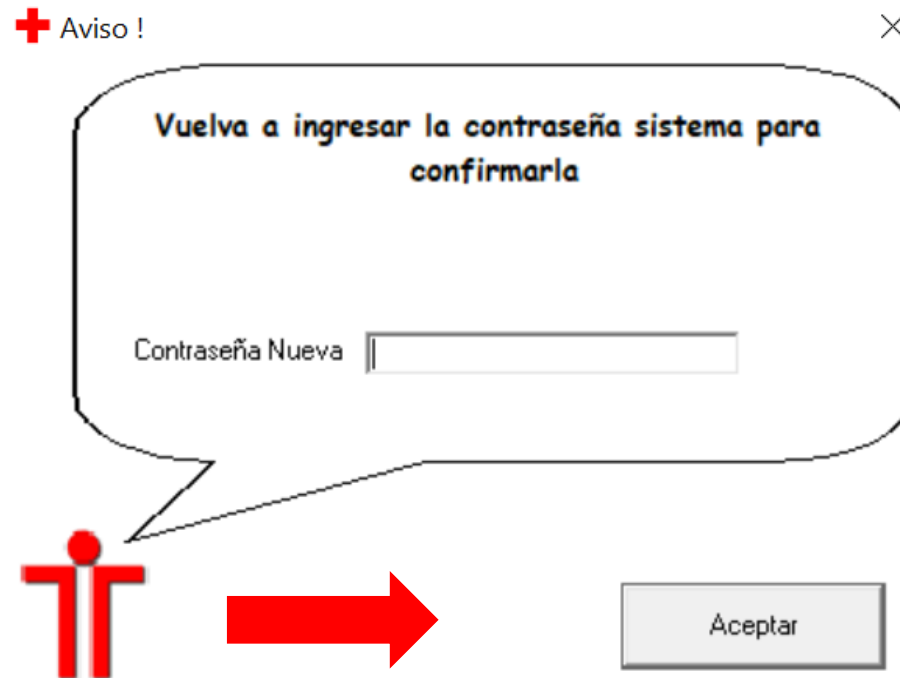
4- Luego de elegir la clave, seleccione **Aceptar** para que quede grabada



The image shows a software dialog box titled "Aviso !" with a red plus icon on the left and a close button (X) on the right. The main text inside the dialog reads "Ingrese una nueva contraseña para el ingreso al sistema". Below this text is a label "Contraseña Nueva" followed by a text input field containing "xxxx". At the bottom left of the dialog is a red stick figure icon. A large red arrow points from this icon to a grey button labeled "Aceptar".

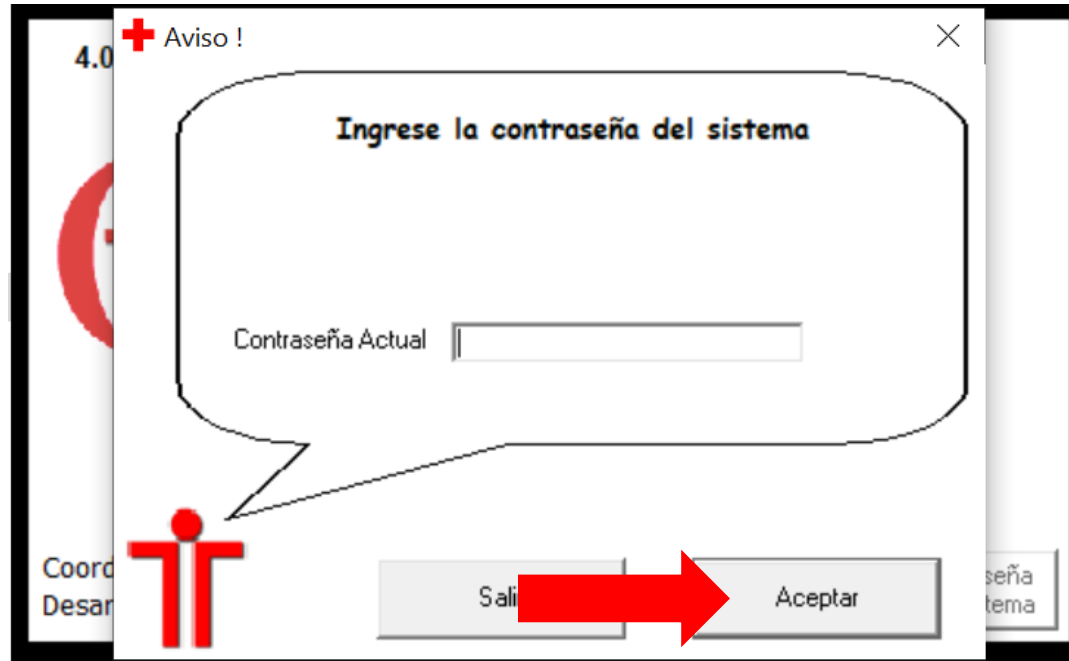
5- El sistema le solicita confirmar la contraseña.

Luego de Aceptar lo lleva a la pantalla de inicio.



6- A partir de este momento cada vez que desee ingresar al Software le solicitará la contraseña para ingresar. Deberá escribir su contraseña y **Aceptar**

**Si la contraseña no es la correcta no podrá ingresar**



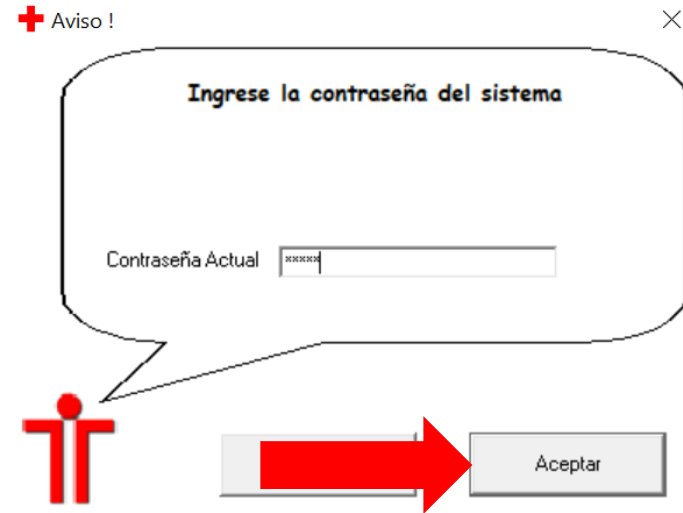
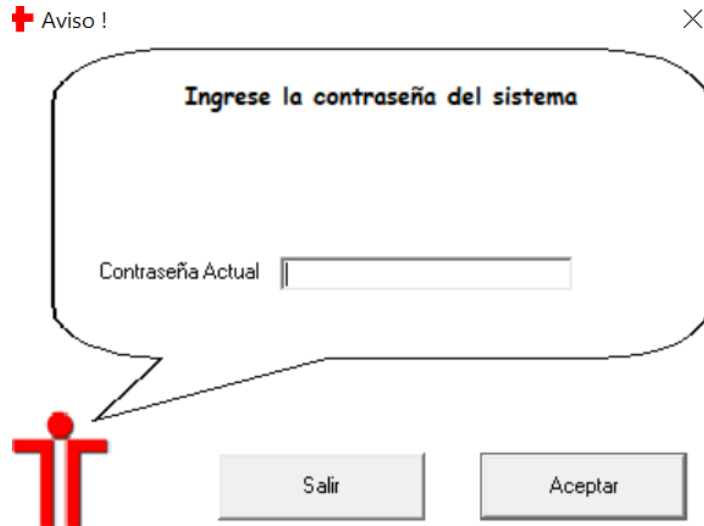
## ¿ Cómo cambiar la clave de acceso a SATI-Q ?

1- Acceder a la pantalla de ingreso a SATI- Q

2- Seleccionar Contraseña de Sistema



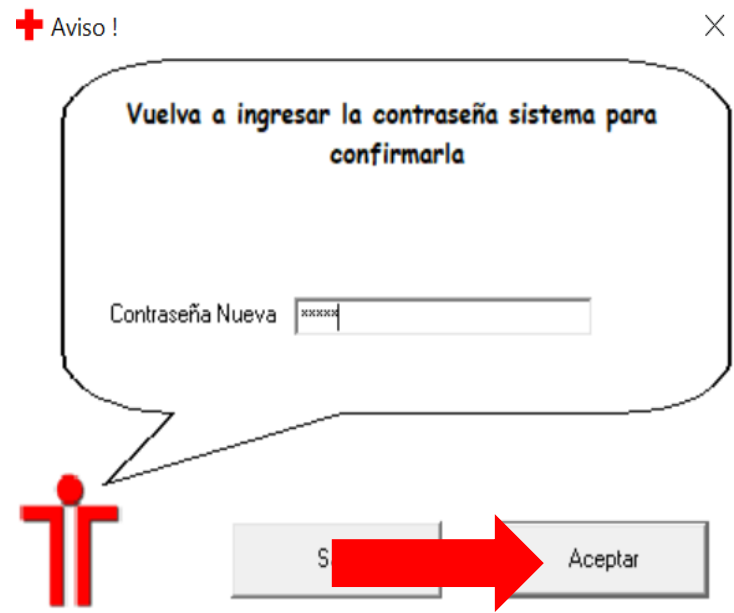
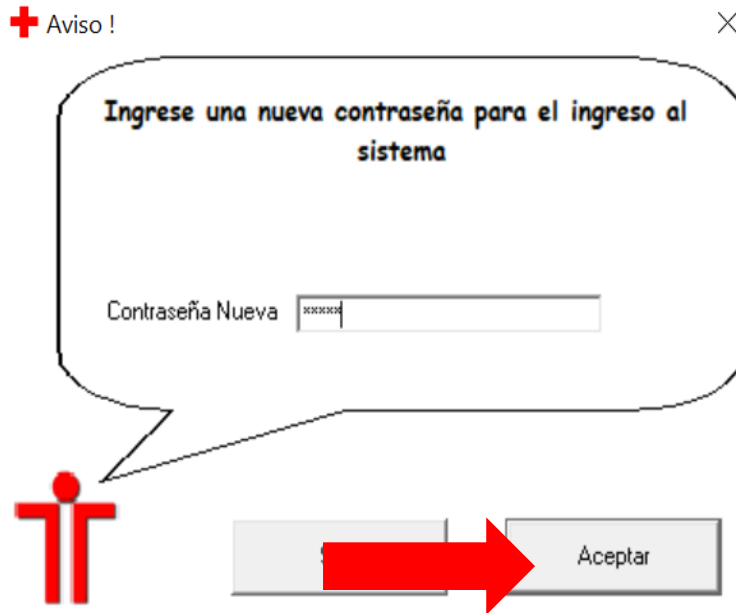
3- El sistema le solicitará la contraseña actual:  
ejemplo nene, luego seleccionar **Aceptar**.



4- El sistema le solicita que Ingrese la nueva contraseña y que la confirme:  
Por ejemplo satiq1234.

En cada oportunidad, Seleccione **Aceptar**.

*Esta será ahora la nueva contraseña que le permitirá acceder al sistema*





## RECUERDE

- El software SATI-Q NO posee contraseña cuando Ud. lo instala.
- Sólo Ud. y aquellos con quienes Ud. la comparta serán los únicos en conocer esta nueva contraseña.
- La contraseña es propia de su Unidad y no se transfiere a SATI, por lo cual no es posible recuperarla con otro procedimiento. Tenga registro de la misma en un lugar seguro.
- Esta contraseña es diferente al número de identificación de su base o número de serie que es su contraseña de ingreso a usuarios registrados
- En caso de olvidarla, deberá contactar por mail a [satiq@hardineros.com.ar](mailto:satiq@hardineros.com.ar) indicando el problema para que el soporte técnico analice el caso y evalúe si es factible su recuperación

## RECUERDE

- El acceso a las tablas de la base de datos Satiq.mdb está bloqueado con una clave de protección para asegurar la confidencialidad e integridad de sus datos.
- Esta clave es independiente de la que Ud. elige para bloquear el acceso al sistema.
- En caso de necesitar obtener sus datos desde la base de datos satiq.mdb en forma directa, puede realizar una Copia de la base a MS Access desde el mismo software [www.satiq.net.ar/post/c%C3%B3mo-exportar-la-base-de-datos-sati-q-a-ms-access](http://www.satiq.net.ar/post/c%C3%B3mo-exportar-la-base-de-datos-sati-q-a-ms-access)
- Recomendamos siempre utilizar el sistema de consultas SATI-Q para generar los informes de sus datos [www.satiq.net.ar/post/consultas-sati-q-q-cic-query-consultas-investigaci%C3%B3n-colaboraci%C3%B3n](http://www.satiq.net.ar/post/consultas-sati-q-q-cic-query-consultas-investigaci%C3%B3n-colaboraci%C3%B3n)

Ante cualquier duda o dificultad , puede consultarnos a través de nuestros medios de contacto

Mail [satiq@hardineros.com](mailto:satiq@hardineros.com)

Formulario de contacto:

<http://www.hardineros.com.ar/satiq/site/contact>

Los invitamos a seguirnos en las redes sociales para estar al tanto de las novedades

 [www.facebook.com/satiq.net/](http://www.facebook.com/satiq.net/)

 [@satiqgroup](https://twitter.com/satiqgroup)

 SATI-Q

